

PRIMO ACCESSO AL CORSO

Dopo aver la pagina del corso all'indirizzo <http://fad2.formas.toscana.it/>

per poter accedere è necessario digitare le proprie credenziali di accesso nel blocco di "Login" posto sulla destra della schermata della piattaforma.

Username: nome.cognome

Inserire il proprio nome e cognome separati dal punto (es. mario.rossi). In caso di nomi e/o cognomi doppi è necessari inserire il doppio nome e/o cognome (es. Mario Luigi Rossi > marioluigi.rossi)

Password: cambiami

Al primo accesso il sistema chiederà di modificare la password con una nuova password individuata dall'utente (la nuova password deve essere composta da almeno 8 caratteri).

Il sistema chiederà inoltre di approvare la **privacy policy** e dopo aver letto e sottoscritto l'informativa, è possibile accedere al corso.

ACCESSO AL CORSO

Cliccando sul pulsante **Home**, dopo essersi autenticati, sarà visualizzato il titolo del corso e la scheda descrittiva del corso, come nella schermata seguente.

Cliccare sul titolo del corso per accedere all'ambiente virtuale di erogazione.

The screenshot shows the FAD2 platform interface. At the top, there is a navigation bar with various menu items. The main content area displays the course title "RADIOPROTEZIONE IN ODONTOIATRIA AI SENSI DEL D.LGS 187/2000" in a red box. A red arrow points to this title, and the text "CLICCA SUL TITOLO DEL CORSO" is written in red below it. To the right of the title, there is a section for course details, including the objective, responsible scientific staff, authors, duration, and credits. A calendar widget is visible on the right side of the page.

Si è reindirizzati direttamente all'interno dell'ambiente di erogazione del corso che si mostra come nella schermata seguente.

The screenshot shows the course environment. At the top, the title "Corso di formazione - 'RADIOPROTEZIONE IN ODONTOIATRIA AI SENSI DEL D.LGS. 187/2000'" is displayed. Below the title, there is a section for communication and support tools, including "Forum News (compilazione a cura del FORMAS)", "Patto formativo", "Registro tempi di connessione (per verificare i tempi di tracciamento del proprio percorso formativo)", and "Programma del corso".

Dopo essere entrati nel corso, è necessario sottoscrivere il **patto formativo** e aggiornare il proprio profilo utente.

Patto formativo

Il presente patto formativo si basa su un'effettiva assunzione di responsabilità da parte di tutti i soggetti coinvolti nell'erogazione del presente corso, come presupposto indispensabile per un esito positivo dell'intero processo di apprendimento, ed espone gli impegni reciproci di ciascun partecipante, degli organizzatori del corso.

Il partecipante si impegna a:

- aggiornare il proprio profilo, con particolare attenzione ai campi contrassegnati come obbligatori, verificando l'esattezza dei dati inseriti (e-mail, codice fiscale, Qualifica, Azienda di Appartenenza, Dipartimento/Area/Struttura);
- svolgere personalmente le esercitazioni online e i test e a non condividere le soluzioni con altri partecipanti;
- partecipare alle attività formative proposte e rispettare i tempi fissati per le attività previste, accettando le regole di partecipazione;
- non distribuire la chiave di iscrizione al presente corso, laddove il partecipante si sia iscritto in modalità autonoma.

Lo staff del FORMAS si impegna a:

- mettere a disposizione dei partecipanti i materiali del corso nell'apposita piattaforma per la formazione a distanza;
- fornire un supporto tramite e-mail, disponibile dal lunedì al sabato, con risposta garantita entro 24 ore dall'invio della richiesta;
- fornire durante l'attività consulenziale ogni supporto necessario per una proficua partecipazione alle attività e per la fruizione dei materiali didattici proposti;
- fornire supporto ai tutor aziendali per il monitoraggio e il tracciamento delle attività formative;
- rilasciare, a conclusione del corso un attestato ECM per i professionisti sanitari o un attestato di frequenza per le professioni non sanitarie, a tutti coloro che sulla base delle regole di partecipazione ne avranno diritto;
- trasmettere all'anagrafica formativa regionale e al Cogeaps, in caso di corso accreditato dal FORMAS in qualità di provider ECM, i risultati del percorso, in modo da consentire l'aggiornamento del dossier formativo di ciascun professionista.

REGOLE DI PARTECIPAZIONE

Il partecipante potrà effettuare il test finale solo dopo aver compilato il questionario della qualità percepita. Il rilascio dell'attestato è subordinato al completamento del test finale di apprendimento con un punteggio pari o superiore al 80%.

I tentativi concessi per effettuare il test finale, salvo diversa indicazione, sono 3 (tre). Il test finale prevede la randomizzazione delle domande e risposte.

Sottoscrivo ← **CLICCA SU SOTTOSCRIVO**

Salva la mia scelta

Per **aggiornare il proprio profilo** cliccare in alto a destra sul proprio nome e cognome e successivamente su Modifica nel blocco **“Impostazioni”** posto sulla parte sinistra della schermata.

Modificare i seguenti dati, necessari per la corretta attribuzione dei crediti ECM:

- Qualifica
- Disciplina
- Azienda di appartenenza

Il campo **Qualifica** e **Disciplina** devono essere così compilato:

- Se Medici Chirurghi specializzati in Odontoiatria, la corretta Qualifica è Medico Chirurgo, mentre la Disciplina è Odontoiatria
- Se Odontoiatra (Corso di Laurea in Odontoiatria), la corretta Qualifica è Odontoiatra, mentre il campo Disciplina non deve essere compilato.

Il campo **Azienda di appartenenza** invece deve essere compilato come segue:

- per il professionista dipendente di Aziende Sanitarie inserirà dal menu a tendina la propria Azienda di Appartenenza;
- per il libero professionista, deve essere inserito dal menu a tendina la voce **“Altro”** e digitare l'Ordine di appartenenza.

Salvare il profilo aggiornato e tornare al corso.

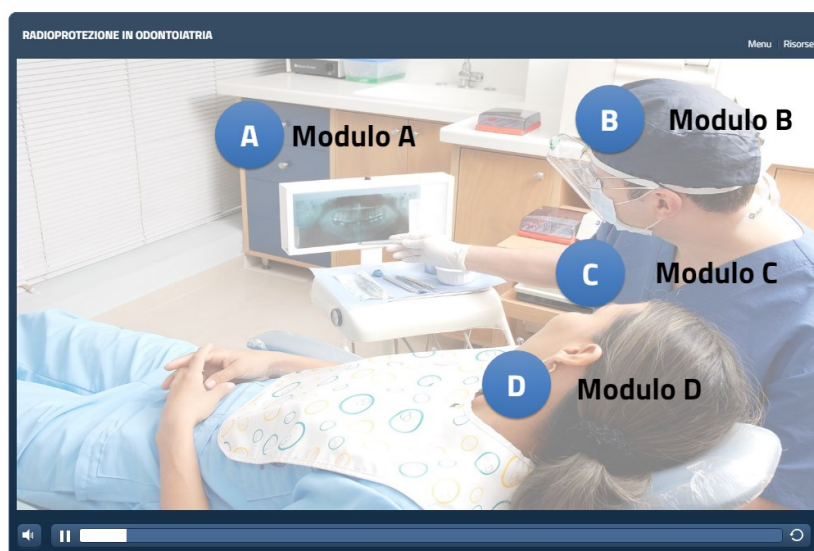
Dopo aver compilato il profilo e quindi sottoscritto il patto formativo è possibile lanciare il corso FAD.

Corso di formazione - "RADIOPROTEZIONE IN ODONTOIATRIA AI SENSI DEL D.LGS. 187/2000"	
Forum News (compilazione a cura del FORMAS)	
Strumenti di comunicazione e supporto	
<ul style="list-style-type: none"> Patto formativo Registro tempi di connessione (per verificare i tempi di tracciamento del proprio percorso formativo) Programma del corso 	<ul style="list-style-type: none"> <input checked="" type="checkbox"/> <input type="checkbox"/> <input type="checkbox"/>
Materiali didattici	
<ul style="list-style-type: none"> Radioprotezione in odontoiatria ai sensi del D.lgs 187/2000 	<ul style="list-style-type: none"> <input type="checkbox"/>

CLICCA SUL TITOLO DEL CORSO

Il corso si apre in pop up. Pertanto è necessario sbloccare le pop up per consentire l'apertura del corso.

Il corso si compone di 4 moduli, oltre ad una premessa generale, che devono essere fruiti nell'ordine corretto (A-B-C-D).







Quale ausilio per la navigazione, oltre ai pulsanti **Avanti – Indietro** per scorrere le pagine di cui si compone il corso, sono presenti un pulsante **Menu** e un pulsante **Risorse**. Dal **Menu** è possibile verificare le slides già fruiti e quelle che restano ancora da fruire, mentre dal pulsante **Risorse** sono disponibili alcuni documenti di approfondimento.

Ulteriori istruzioni per la fruizione sono contenute all'interno del corso stesso.

Il corso si intende completato con un livello di fruizione pari a circa 80% dei contenuti visionati.

QUESTIONARIO DI QUALITÀ PERCEPITA

Dopo aver completato il corso apparirà un segno di spunta al lato del titolo del corso e si aprirà il **Questionario di Qualità percepita**.

<p>Materiali didattici Disponibilità condizionata (invisibile, senza informazioni): Disponibile dopo il completamento dell'attività Patto formativo</p> <p> Radioprotezione in odontoiatria ai sensi del D.lgs 187/2000 <input checked="" type="checkbox"/></p>
<p>Questionario di gradimento Disponibilità condizionata (invisibile, senza informazioni): Disponibile dopo il completamento dell'attività Radioprotezione in odontoiatria ai sensi del D.lgs 187/2000</p> <p> Questionario della qualità percepita <input type="checkbox"/></p> <p>Disponibilità condizionata: Disponibile dopo il completamento dell'attività Radioprotezione in odontoiatria ai sensi del D.lgs 187/2000</p>
<p>Test ECM Disponibilità condizionata (invisibile, senza informazioni): Disponibile dopo il completamento dell'attività Questionario della qualità percepita</p> <p> TEST FINALE VALIDO AI FINI ECM <input checked="" type="checkbox"/></p> <p>Disponibilità condizionata: Disponibile dopo il completamento dell'attività Questionario della qualità percepita</p>
<p>Attestato Disponibilità condizionata (invisibile, senza informazioni): *</p> <ul style="list-style-type: none"> * Disponibile dopo il completamento dell'attività TEST FINALE VALIDO AI FINI ECM * Disponibile dopo aver ottenuto il voto richiesto in TEST FINALE VALIDO AI FINI ECM <p> Attestato ECM <input checked="" type="checkbox"/></p> <p>Disponibilità condizionata: *</p> <ul style="list-style-type: none"> * Disponibile dopo il completamento dell'attività TEST FINALE VALIDO AI FINI ECM * Disponibile dopo aver ottenuto il voto richiesto in TEST FINALE VALIDO AI FINI ECM

Il questionario si compone di 18 domande a risposte chiuse e aperte relativa alla valutazione del corso.

TEST DI VALUTAZIONE VALIDO AI FINI ECM

In seguito alla compilazione del Questionario, sarà possibile accedere al test ECM valido ai fini dell'acquisizione dei crediti ECM.

Il Test finale si compone di 27 domande a risposta multipla di cui una sola risposta è corretta.

Il test si considera superato con 80% di risposte esatte. Sono disponibili 3 tentativi per superare il test finale.

ATTESTATO

Al superamento del test è possibile scaricare direttamente dalla piattaforma l'Attestato online in formato PDF.

SUPPORTO TECNICO

In caso di difficoltà di accesso è disponibile un servizio di supporto tecnico tramite email al seguente indirizzo: informazioni.fad@formas.toscana.it.